


Bildungs- angebot 2|2021





Wir wissen, worauf es Ihnen in der Praxis ankommt. Deshalb halten wir uns nicht lange mit der Theorie auf. Stattdessen kommen wir lieber gleich zum Punkt: mit sofort umsetzbarem Wissen.

Bildungsangebot 2|2021

Lernen Sie online, digital und flexibel.

Digitales Lernen am heimischen Arbeitsplatz, in der Pflegeeinrichtung oder sogar unterwegs ist heute, nach einem Jahr Corona, zur Normalität geworden. An den steigenden Teilnehmer:innenzahlen lesen wir ab, dass Sie die Vorteile der digitalen Formate schätzen gelernt haben und sie als Chance für Ihre Arbeit wahrnehmen.

Dennoch: Wir wünschen uns alle so bald wie möglich wieder gemeinsam, persönlich und eben ganz direkt miteinander in Austausch zu kommen. Vielleicht nehmen wir genau das aus der Krise mit, dass wir die Vorteile beider Lernformen miteinander verbinden und uns ganz bedarfsgerecht weiterbilden können. Vor Ort kommen Sie in den informellen Austausch mit uns und Ihren Branchenkolleg:innen und online informieren Sie sich schnell, einfach und flexibel.



Deshalb möchten wir Ihnen mit diesem aktuellen Bildungsangebot unsere bewährten Online- und Präsenzveranstaltungen vorstellen und freuen uns, Sie hoffentlich bald wieder im Seminar- und Tagungszentrum in Paderborn und an allen weiteren Standorten begrüßen zu dürfen.

Wir freuen uns auf Sie!



Simone Carl
Seminare und Kundenveranstaltungen
FON +49 5251 771-298
seminare@connex.de

Inhalt

	05 Vivendi-Seminare	06 Vivendi NG Ambulant Verwaltung, Abrechnung, Planung
		18 Vivendi NG Stationär Klienten- und Einrichtungs- management
		22 Vivendi PD Planung und Dokumentation
		30 Vivendi PEP Personaleinsatzplanung

		<p>36 Vivendi allgemein</p> <p>Neue und modulübergreifende Themen</p>
	<p>49 Sonderveranstaltungen</p>	<p>50 Sommerakademie 53 Anwendertreffen</p>
	<p>55 Digitales Lernen</p>	<p>56 Online-Seminare, Live-stream, Live- und Video-tutorials, Anleitungen</p>
	<p>63 Weiterbildung im Sozialwesen</p>	<p>64 Fachwissen für die professionelle Pflege und Betreuung</p>
	<p>69 Weitere Informationen</p>	<p>70 Dozenten 74 Veranstaltungsorte 80 Preise und Rabatte 81 Anmeldung und Teilnahmebedingungen</p>

Vivendi-Seminare

Erfahren Sie, wie wir Sie für die Arbeit mit Vivendi fit machen und welche Seminare sich für Ihren Wissensstand und Einsatzbereich am besten eignen.



Vivendi NG Ambulant

Verwaltung, Abrechnung, Planung für die ambulante Pflege und Betreuung

Lernen Sie alles über das Klienten- und Personalmanagement sowie über die Planung, Abrechnung und Auswertung mit Vivendi NG Ambulant.



Vivendi NG Ambulant (Basis-Seminar) Basiswissen für Einsteiger (NGA1)

In diesem eintägigen Seminar lernen Sie, die Stammdaten für Ihre Klienten zu erfassen, Verordnungen anzulegen und Aufträge zu bearbeiten. Darüber hinaus erstellen Sie Leistungsnachweise und lernen die Leistungszuordnung kennen.

Inhalt

Vivendi-Oberfläche (Schnellzugriffsleiste, Menü, Bereichsauswahl, Hilfe); Karteireiter/Gruppierung/Startansicht; Detailbereich; Listenerstellung über Seitenansichten; Erinnerungen (Q-Beratung, auslaufende Verordnungen) und zugehörige Berichte; Anlegen von Patienten; Anlegen und Planen von Verordnungen/Aufträgen und Folgeverordnungen; Überarbeitung von Verordnungen (Genehmigungen); Erstellung, Anpassung und Druck von Leistungsnachweisen; Korrekturen in der Leistungszuordnung

Zielgruppe

Einsteiger Vivendi NG Ambulant in der ambulanten Altenhilfe

Voraussetzungen

Grundlegende Windows-Kenntnisse

i Präsenz: 09:00 – 16:00 Uhr, 249 € (siehe S. 80)

*Per Livestream zusehen, 99 € (siehe S. 57 u. 80)

i Online: 09:00 – 13:00 Uhr, 149 € (siehe S. 56 u. 80)

Online

14. Juni

28. Juni

21. September

Berlin

04. November

Paderborn*

23. August

27. September

26. Oktober

29. November

Weiterführende Seminare

NGA2, NGA2P

NGA3, NGA3P

NGA5, NGA6

NGM1, NGM2

Methoden (Präsenz)

Vortrag, Diskussion,
praktische Umsetzung
am Rechner in Vivendi



Vivendi NG Ambulant (Aufbau-Seminar) Abrechnung und Auswertung (NGA2)

Dieses Seminar geht detailliert auf alle Funktionen der Leistungserfassung und -abrechnung ein. Neben einfachen Abrechnungsfällen lernen Sie, auch knifflige Fälle mit Vivendi kinderleicht abzurechnen.

Inhalt

Verordnungen/Aufträge anlegen und planen; Angebote erstellen; periodische Leistungen; Leistungsnachweise in allen Varianten drucken; Leistungszuordnung bearbeiten; Leistungsketten; Rechnungslauf/-vorschau; Rechnungen weiterverarbeiten (buchen, drucken, Lastschriften erstellen); Anlage von Institutionen; Abrechnung (Beihilfe, § 45b, Verhinderungspflege); Arbeiten mit Auswertungen

Zielgruppe

Verwaltungsmitarbeiter, Mitarbeiter im Rechnungswesen, Administratoren/Key-User in der ambulanten Altenhilfe

Voraussetzungen

Seminar NGA1 oder gleichwertige Kenntnisse



Präsenz: 09:00 – 16:00 Uhr, 249 € (siehe S. 80)

*Per Livestream zusehen, 99 € (siehe S. 57 u. 80)



Online: 09:00 – 13:00 Uhr, 149 € (siehe S. 56 u. 80)

Online

15. Juni

29. Juni

22. September

Berlin

05. November

Paderborn*

24. August

28. September

30. November

Weiterführende Seminare

NGA2P

NGA3, NGA3P

NGA5, NGA6

NGM1, NGM2

Methoden (Präsenz)

Vortrag, Diskussion,
praktische Umsetzung
am Rechner in Vivendi



Vivendi NG Ambulant (Aufbau-Seminar) Praxisworkshop Abrechnung (NGA2P)

In diesem Workshop versetzen Sie sich in die Rolle einer Verwaltungskraft unserer Demo-Sozialstation. Jetzt sind Sie am Zug! Nach dem Abgleich der Leistungsnachweise rechnen Sie diese ab. Gemeinsam gehen wir auf »Spezialitäten« wie Beihilfen, Betreuungs- und Entlastungsleistungen (inkl. Budgetierung und Restübertrag) sowie Verhinderungspflege ein. Auch Stornierungen (komplett oder nach Rechnungskürzungen) meistern Sie nach diesem Workshop gekonnt!

Inhalt

Leistungszuordnung bearbeiten; Rechnungslauf; Rechnungen weiterverarbeiten (buchen, drucken, Lastschriften erstellen); Abrechnung (Beihilfe, § 45b, Verhinderungspflege), Stornierungen

Zielgruppe

Verwaltungsmitarbeiter, Mitarbeiter im Rechnungswesen, Key-User in der ambulanten Altenhilfe

Voraussetzungen


Seminar NGA1 und NGA2 oder gleichwertige Kenntnisse

Paderborn

29. September

Methoden

Vortrag, Diskussion, praktische Umsetzung am Rechner in Vivendi

 Präsenz: 09:00 – 12:00 Uhr, 129 € (siehe S. 80)



Vivendi NG Ambulant (Aufbau-Seminar) Touren- und Einsatzplanung (NGA3)

In diesem Seminar lernen Sie die Touren- und Einsatzplanung in Vivendi NG kennen. Wir zeigen Ihnen den Umgang mit Verordnungen und Aufträgen über die Zuordnung im Rahmentourenplan bis hin zur finalen zeitgenauen Einsatzplanung. Selbst verzwickte Planungssituationen rauben Ihnen nach diesem Seminar keinen Schlaf mehr.

Inhalt

Verordnungen/Aufträge als Basis für die Tourenplanung; Stammdaten Touren/Aufträge; Rahmentourenplanung; Übergabe der Rahmenplanung in die Einsatzplanung; Besonderheiten wie: Feiertage wie Sonntage planen, Einsatznotiz, Klient kommt ins Krankenhaus oder scheidet aus; Besonderheiten beim Einsatz von PEP; Anbindung an Vivendi Mobil

Zielgruppe

Einsatzleitungen, Pflegedienstleitungen, Key-User, Administratoren in der ambulanten Altenhilfe

Voraussetzungen

Seminar NGA1 oder gleichwertige Kenntnisse

i Präsenz: 09:00 – 16:00 Uhr, 249 € (siehe S. 80)

*Per Livestream zusehen, 99 € (siehe S. 57 u. 80)

i Online: 09:00 – 13:00 Uhr, 149 € (siehe S. 56 u. 80)

Online

16. Juni

30. Juni

23. September

Paderborn*

25. August

27. Oktober

01. Dezember

Weiterführende Seminare

NGA3P

NGA5, NGA6

NGM1, NGM2

Methoden (Präsenz)

Vortrag, Diskussion,
praktische Umsetzung
am Rechner in Vivendi



Für mehr Energie und eine bessere Konzentration sorgt unsere Küche in der Mittagspause mit frisch zubereitetem Essen.



Vivendi NG Ambulant (Aufbau-Seminar) Praxisworkshop Touren- und Einsatzplanung (NGA3P)

Jetzt sind Sie am Zug! Versetzen Sie sich in die Rolle der Pflegedienstleitung unserer Demo-Sozialstation. In diesem Workshop planen Sie die Touren der Klienten – mit allem, was dazugehört. Legen Sie neue Klienten mit ihren Verordnungen und Aufträgen an. Reagieren Sie schnell auf Ad-hoc-Absagen, Abwesenheiten (z. B. Urlaub oder Krankenhausaufenthalte) und planen Sie die Feiertage. Wir machen Sie fit für den Alltag als Tourenplaner in Vivendi!

Inhalt

Verordnungen/Aufträge als Basis für die Tourenplanung; Feiertagsplanung, Bemerkungen und Einsatznotizen; Klient kommt ins Krankenhaus oder scheidet aus; Besonderheiten beim Einsatz von PEP; Anbindung an Vivendi Mobil

Zielgruppe

Einsatzleitungen, Pflegedienstleitungen, Key-User in der ambulanten Altenhilfe

Voraussetzungen

Seminar NGA1 und NGA3 oder gleichwertige Kenntnisse

Paderborn

28. Oktober

Methoden

Vortrag, Diskussion,
praktische Umsetzung
am Rechner in Vivendi

i Präsenz: 09:00 – 12:00 Uhr, 129 € (siehe S. 80)



Vivendi NG Ambulant (Aufbau-Seminar) Cockpitauswertungen und Berichte (NGA5)

Daten aufbereiten, auswerten und exportieren. Das Cockpit ergänzt die in Vivendi NG vorhandenen Auswertungsmöglichkeiten. Es ermöglicht Ihnen, vorgefertigte Berichte zu nutzen, eigene Auswertungen zu erstellen und erhobene Daten in Excel weiterzuverarbeiten. Nach diesem Seminar haben Sie Ihre Daten im Griff.

Inhalt

Aufbau und Benutzeroberfläche des Cockpits (Berichtsgenerator, Kennzahlen-Cockpit, Planwerte und CSV-Exporte); Einstellungen; die mitausgelieferten Standardberichte; der Berichtsgenerator: Berichte selbst erstellen, grundsätzliche Funktionalitäten wie Summenbildung und Gruppieren von Daten; Kennzahlen-Cockpit: Berichte aus dem Berichtsgenerator mit Excel verarbeiten und exportieren; EasyView; Tagging; Datenvalidierung (grundsätzliche Überlegungen zu Cockpitauswertungen, Tipps zur Fehlersuche)

Zielgruppe

Erfahrene Vivendi-Anwender, Key-User und Administratoren

Voraussetzungen

Umfangreiche Kenntnisse in Vivendi NG, Excel-Kenntnisse

Online

17. Juni

Methoden

Online-Seminar, Präsentation mit der Möglichkeit Fragen zu stellen, ohne praktische Umsetzung in Vivendi, weitere Informationen siehe S. 56



Online: 09:00 – 13:00 Uhr, 149 € (siehe S. 56 u. 80)



In unseren Praxisworkshops
arbeiten Sie mit Fallbeispielen.
Optimal, um eigenständig Lösungen
zu finden und neues Wissen zu festigen.
Und wenn Sie mal nicht weiterkommen,
schauen wir Ihnen gerne über die Schulter.



Vivendi NG Ambulant (Aufbau-Seminar) Fachleistungen und Sitzungsdokumentation (NGA6)

Lernen Sie, Bewilligungen anzulegen und zu überwachen. Auch Fachleistungsstunden planen Sie nach diesem Seminar gekonnt. Wir stellen Ihnen vor, wie Sie in Vivendi NG und Vivendi Mobil Sitzungen erfassen und dokumentieren. So haben Sie Ihre Budgets immer im Blick!

Inhalt

Anlage von Bewilligungen; Budgetüberwachung; Konfiguration und Erfassung von Sitzungen in Vivendi NG und Vivendi Mobil; Terminplanung in Verbindung mit Ressourcenmanagement; Drucken von Sitzungen und Quittierungsbelegen; (Spitz-)Abrechnung

Zielgruppe

Mitarbeiter im Ambulant Betreuten Wohnen und in der ambulanten Jugendhilfe

Voraussetzungen

Seminar NGA1 oder gleichwertige Kenntnisse

Online

18. Juni

07. Oktober

Methoden

Online-Seminar, Präsentation mit der Möglichkeit Fragen zu stellen, ohne praktische Umsetzung in Vivendi, weitere Informationen siehe S. 56

 Online: 09:00 – 13:00 Uhr, 149 € (siehe S. 56 u. 80)



Vivendi NG Ambulant (Aufbau-Seminar) Vivendi Mobil – der Ambulante Prozess: Von der Konfiguration zur täglichen Umsetzung (NGM1)

Lernen Sie, wie Vivendi Mobil funktioniert und wie Sie die Anwendung konfigurieren. Wir zeigen Ihnen, die Vorlagen in der Geräteverwaltung zu nutzen und diese einzustellen. Außerdem lernen Sie, Benutzer zu verwalten und einzelne Rollen zu konfigurieren. Selbstverständlich zeigen wir Ihnen auch, wie Sie neue Mobilbenutzer anlegen. Von der Klientenaufnahme über die tägliche Dokumentation bis hin zur Pflegeplanung erhalten Sie einen Überblick über Vivendi Mobil. In Vivendi NG Ambulant stellen wir Ihnen die Datenübernahme und den Abgleich zur Vivendi-PEP-Dienstplanung vor.

Inhalt

Mobilrelevante Klientenstammdaten; Gerätestammdaten und Vorlagen; Benutzerverwaltung für Vivendi Mobil; Funktionen in Vivendi Mobil 5 (Live-Status, Chat, Wunddokumentation, SIS, Maßnahmenplan, Übergabebuch, Dienst- und Einsatzplanung, Dateiablage und Schulungsmodus); Zurücksynchronisation der Daten; Dienstabgleich in der zeitgenauen Einsatzplanung von Vivendi NG

Zielgruppe

Pflegedienstleitungen, Key-User und Administratoren in der ambulanten Altenhilfe

Voraussetzungen

Seminar NGA1 und NGA3 oder gleichwertige Kenntnisse

i Präsenz: 09:00 – 16:00 Uhr, 249 € (siehe S. 80)

*Per Livestream zusehen, 99 € (siehe S. 57 u. 80)

i Online: 09:00 – 13:00 Uhr, 149 € (siehe S. 56 u. 80)

Online

01. Juli

Paderborn*

02. September

Ergänzende Seminare

NGM2

Methoden (Präsenz)

Vortrag, Diskussion, praktische Umsetzung am Rechner in Vivendi

Hinweis:

In diesem Seminar gehen wir auf die Prozesse in der ambulanten Altenhilfe sowie des Hausnotrufs ein. Die Erfassung von Sitzungen (Fachleistungsstunden) lernen Sie im Seminar NGA6 kennen.



Vivendi Mobil (Basis-Seminar) Ihr Arbeitsalltag mit dem Mobilgerät (NGM2)

Ihr Pflegedienst arbeitet mit Vivendi Mobil, und Sie kennen sich bisher noch nicht in der Applikation aus? Oder Sie möchten Ihr bisheriges Wissen zu Vivendi Mobil vertiefen und Tipps zur täglichen Erfassung erhalten?

In diesem Seminar erfassen Sie die täglichen Einsatz- und Arbeitszeiten. Lernen Sie, auf Ad-hoc-Einsätze zu reagieren, Einsätze aus anderen Touren zu übernehmen sowie unterbrochene Einsätze fortzusetzen. Darüber hinaus besprechen wir die tägliche Dokumentation und die Erstaufnahme von Klienten.

Inhalt

Einsatz- und Arbeitszeiterfassung über Vivendi Mobil; Pflegeplanung (SIS, Maßnahmenplan, Formulare, Assessments); Dokumentation (Pflegeberichte, Übergabebuch, Medikamente, Vitalwerte, Wunden, Diagnosen); weiterführende Funktionen (Chat, Live-Status, Arbeitszeiten, Fahrtenbuch, Dateiablage und Schulungsmodus)

Zielgruppe

Einsteiger und Anwender Vivendi Mobil in der ambulanten Altenhilfe

Voraussetzungen

Besondere Vorkenntnisse sind nicht erforderlich.

i Präsenz: 09:00 – 12:00 Uhr, 129 € (siehe S. 80)

*Per Livestream zusehen, 59 € (siehe S. 57 u. 80)

i Online: 09:00 – 11:00 Uhr, 79 € (siehe S. 56 u. 80)

Online

02. Juli

Paderborn*

03. September

Weiterführende Seminare

NGM1

Methoden (Präsenz)

Vortrag, Diskussion, praktische Umsetzung am Rechner in Vivendi

Hinweis:

In diesem Seminar gehen wir auf die Anwendung in der ambulanten Altenhilfe ein. Die Erfassung von Sitzungen (Fachleistungsstunden) zeigen wir im Seminar NGA6.



Vivendi NG Stationär

Klienten- und Einrichtungsmanagement für
die stationäre Pflege und Betreuung

Erfahren Sie,
wie Sie mit Vivendi NG Stationär
Ihr komplettes Heim- und Klienten-
management organisieren.



Vivendi NG Stationär (Basis-Seminar) Basiswissen für Einsteiger (NGS1)

Das Seminar vermittelt grundlegendes Wissen zum Umgang mit Vivendi, vom Aufbau der Vivendi-Oberfläche über das Anlegen und die Pflege von Klientendaten bis hin zur Rechnungsstellung.

Inhalt

Die Vivendi-Oberfläche (Menüstruktur, Schaltflächen, Karteireiter, individuelle Einstellungen, Seitenansichten und Filter); rund um die Klienten (Anlage und Pflege von Bewohnerstammdaten, Barbeträgen, Übernahmen, Kostenträgern und Kostenträgerzuordnungen, Kontakten); ein erster Überblick über den Rechnungslauf; die wichtigsten Listen und Auswertungen

Zielgruppe

Einsteiger Vivendi NG Stationär

Voraussetzungen

Grundlegende Windows-Kenntnisse

i Präsenz: 09:00 – 16:00 Uhr, 249 € (siehe S. 80)

*Per Livestream zusehen, 99 € (siehe S. 57 u. 80)

i Online: 09:00 – 13:00 Uhr, 149 € (siehe S. 56 u. 80)

Online

31. Mai
21. Juni
04. August
16. August
16. November

Berlin

02. November

Paderborn*

13. September
08. November
14. Dezember

Weiterführende Seminare

NGS2, NGS3

Methoden (Präsenz)

Vortrag, Diskussion,
praktische Umsetzung
am Rechner in Vivendi



Vivendi NG Stationär (Aufbau-Seminar) Abrechnung (NGS2)

Das Seminar vermittelt vertiefende abrechnungsbezogene Kenntnisse, dabei wird auch auf besondere Abrechnungsfälle eingegangen.

Inhalt

Die Logik hinter der Abrechnung (wie die Einträge in den Klientenstammdaten die Abrechnung steuern); der Rechnungslauf (Steuerungsmöglichkeiten, Verarbeiten von Rechnungen, Assistenten); Spezialfälle in der Abrechnung (komplexe Abrechnungssachverhalte, ungewöhnliche Kostenträgerkonstellationen, Sondervereinbarungen); Rechnungskorrekturen (Stornos, Nachberechnungen, Erstattungen, Kostenträgerwechsel, Übernahmen); Listen und Auswertungen zum Thema Abrechnung.

Zielgruppe

Mitarbeiter aus der Verwaltung und der Buchhaltung, Administratoren/Key-User in der stationären Pflege und Betreuung

Voraussetzungen

Seminar NGS1 oder gleichwertige Kenntnisse

Online

01. Juni
22. Juni
05. August
17. August
17. November

Berlin

03. November

Paderborn*

14. September
09. November
15. Dezember

Weiterführende Seminare

NGS3

Methoden (Präsenz)

Vortrag, Diskussion,
praktische Umsetzung
am Rechner in Vivendi

i Präsenz: 09:00 – 16:00 Uhr, 249 € (siehe S. 80)

*Per Livestream zusehen, 99 € (siehe S. 57 u. 80)

i Online: 09:00 – 13:00 Uhr, 149 € (siehe S. 56 u. 80)



Vivendi NG Stationär (Aufbau-Seminar) Verwahrgeldverwaltung (NGS3)

Das Seminar vermittelt umfassende Kenntnisse im Bereich Verwahrgeldverwaltung. Sie erfahren, wie Sie auf einfachem Wege Klientengelder und Kassen-/Bankkonten und Gruppenkassen in Vivendi revisionssicher verwalten.

Inhalt

Konten verwalten (Klienten, Kassen, Banken); Klientenbeiträge übernehmen; Ein-/Auszahlungen vornehmen; automatisierte Vorgänge (Daueraufträge und Umbuchungen bearbeiten); Kontenabschlüsse durchführen; Auszüge und Saldenlisten erstellen; Integration in die Abrechnung

Zielgruppe

Mitarbeiter, die mit der Verwahrgeldverwaltung arbeiten

Voraussetzungen

Seminar NGS1 oder gleichwertige Kenntnisse

i Präsenz: 09:00 – 16:00 Uhr, 249 € (siehe S. 80)

*Per Livestream zusehen, 99 € (siehe S. 57 u. 80)

i Online: 09:00 – 13:00 Uhr, 149 € (siehe S. 56 u. 80)

Online

18. August

Paderborn*

15. September

Methoden (Präsenz)

Vortrag, Diskussion,
praktische Umsetzung
am Rechner in Vivendi



Vivendi PD

Planung und Dokumentation

Die Seminare zum Modul Vivendi PD vermitteln umfassende Fertigkeiten zur Organisation der softwaregestützten Pflege- bzw. Betreuungsplanung und -dokumentation.



Vivendi PD (Basis-Seminar) Medikation, Behandlungspflege und Wundmanagement (PD1)

Das Seminar gibt einen umfassenden Einblick in das Verordnungswesen und die damit verbundenen Module (z. B. Wundmanagement, Bestellwesen). Zusammen mit dem Seminar PD2 bildet es die Basis für eine einfache und zielgerichtete Dokumentation.

Inhalt

Verordnungen für Medikationen, Behandlungspflegen, Hilfsmittel; Therapiemaßnahmen; Integration IS/AM (= Informationsservice Arzneimittel); Medikamentenverwaltung (Medikamentenbestellung, Stelllisten etc.); Wunddokumentation (Verknüpfungen mit Verordnungen, Foto-Wunddokumentation)

Zielgruppe

Pflegedienstleitungen, Wohnbereichsleitungen und Fachkräfte der Alten- und Behindertenhilfe

Voraussetzungen

Grundlegende Windows-Kenntnisse

i Präsenz: 09:00 – 16:00 Uhr, 249 € (siehe S. 80)

*Per Livestream zusehen, 99 € (siehe S. 57 u. 80)

i Online: 09:00 – 13:00 Uhr, 149 € (siehe S. 56 u. 80)

Online

28. Juni

25. Oktober

Paderborn*

16. August

20. September

15. November

Weiterführende Seminare

PD2

PD3

PD4

PD5

PD6

IQS

Methoden (Präsenz)

Vortrag, Diskussion,
praktische Umsetzung
am Rechner in Vivendi



Vivendi PD (Aufbau-Seminar) Planung und tägliche Dokumentation (PD2)

In diesem Seminar erläutern wir Ihnen den Pflege- bzw. Betreuungsprozess in Vivendi beispielhaft anhand des Strukturmodells (nach Ein-STEP). Dabei stehen die strukturierte Informationssammlung (SIS) und der Maßnahmenplan im Vordergrund. Anhand eines standardisierten Leistungskataloges und einiger Leistungskomplexe planen Sie notwendige Maßnahmen. Zusätzlich lernen Sie den EasyPlan kennen. Mit dieser Anwendung lassen sich planungsrelevante Klienteninformationen automatisch aus anderen Vivendi-Teilbereichen anzeigen. Zudem erfahren Sie mehr über das Abzeichnen geplanter Maßnahmen mit Vivendi.

Inhalt

Infosammlung (am Beispiel der Strukturierten Informationssammlung); Assessments; Pflegeplanung mit dem Maßnahmenplan (Maßnahmenplanung, Maßnahmenzusätze); »Informationszentrale EasyPlan« (automatische Anzeige bereits erhobener Daten); tägliche Dokumentation (Durchführungsnachweis, Vitalwerte, Pflegebericht)

Zielgruppe

Pflegedienstleitungen, Wohnbereichsleitungen und Fachkräfte der Alten- und Behindertenhilfe

Voraussetzungen

Seminar PD1 oder gleichwertige Kenntnisse

i Präsenz: 09:00 – 16:00 Uhr, 249 € (siehe S. 80)

*Per Livestream zusehen, 99 € (siehe S. 57 u. 80)

i Online: 09:00 – 13:00 Uhr, 149 € (siehe S. 56 u. 80)

Online

29. Juni

26. Oktober

Paderborn*

17. August

21. September

16. November

Weiterführende Seminare

PD3

PD4

PD5

PD6

IQS

Methoden (Präsenz)

Vortrag, Diskussion,
praktische Umsetzung
am Rechner in Vivendi



Vivendi PD (Aufbau-Seminar)

Prozessoptimierung – einfacher dokumentieren mit Vivendi PD (PD3)

Schlanke Prozesse ersparen allen Mitarbeitern Zeit und entlasten sie für andere wichtige Aufgaben. Wir zeigen Ihnen, wie Sie mit Vivendi PD die Dokumentation und weitere Abläufe in Ihrer Einrichtung strukturieren und vereinfachen.

Inhalt

Unterstützung des »Immer-so-Prinzips« durch hinterlegte Standards; vereinfachtes Abzeichnen mit den Heutigen Maßnahmen; sinnvolle Gruppierung von Maßnahmen in Komplexe; hilfreiche Übersichten dank Startansicht, Standardfilter, Schnellauswahl und Co.; effizientes Auswerten mit Reports, Kennzahlen-Cockpit und mehr

Zielgruppe

Pflegedienstleitungen, Wohnbereichsleitungen oder Qualitätsmanager mit Vivendi-Erfahrung aus den Bereichen Alten- und Behindertenhilfe

Voraussetzungen

Seminar PD1, PD2 oder gleichwertige fundierte Kenntnisse in Vivendi PD

Online

30. Juni
27. Oktober

Paderborn*

18. August
22. September
17. November

Weiterführende Seminare

PD4
PD5
PD6
IQS

Methoden (Präsenz)

Vortrag, Diskussion, praktische Umsetzung am Rechner in Vivendi

i Präsenz: 09:00 – 16:00 Uhr, 249 € (siehe S. 80)

*Per Livestream zusehen, 99 € (siehe S. 57 u. 80)

i Online: 09:00 – 13:00 Uhr, 149 € (siehe S. 56 u. 80)



Vivendi PD (Aufbau-Seminar) Lehrgang für Administratoren – Wie komme ich vom Vivendi-Standard zum Maßanzug? (PD4)

Wir schauen mit Ihnen unter die Motorhaube von Vivendi PD. Als (angehender) Administrator finden Sie hier die Lerninhalte um individuelle Einstellungen und Detailkonfigurationen. Dabei lernen Sie, wie Sie Vivendi PD auf die Bedürfnisse Ihrer Einrichtung zuschneiden können. Kompakt und zielgerichtet!

Inhalt

Allgemeine Optionen in Vivendi PD; Stammdaten Maßnahmen (Definition und Einstellungsmöglichkeiten im Leistungskatalog, Tags); Stammdaten Medikamente; Konfiguration EasyPlan; Konfiguration der Auswertungskriterien/des Risikocenters; Parametrierung von Assessments/Infosammlungen/Biografien/Formularen; Konfiguration des PDL-Cockpits

Zielgruppe

Vivendi-PD-Key-User und Administratoren

Voraussetzungen

Seminar PD1, PD2 oder gleichwertige fundierte Kenntnisse in Vivendi PD

Online

01. Juli
28. Oktober

Paderborn*

19. August
23. September
18. November

Methoden (Präsenz)

Vortrag, Diskussion,
praktische Umsetzung
am Rechner in Vivendi

i Präsenz: 09:00 – 16:00 Uhr, 249 € (siehe S. 80)

*Per Livestream zusehen, 99 € (siehe S. 57 u. 80)

i Online: 09:00 – 13:00 Uhr, 149 € (siehe S. 56 u. 80)



Vivendi PD (Aufbau-Seminar)

Die Pflegeakte stets griffbereit mit Vivendi Mobil (PD5)

Effizient dokumentieren, und zwar direkt beim Bewohner, damit keine wichtigen Informationen verloren gehen. Das gelingt Ihnen durch die mobile Dokumentation mit Vivendi Mobil. Der kleine Helfer auf dem Android-Smartphone oder Tablet ist dabei immer griffbereit und kann größte Wirkung auch in der stationären Pflege entfalten.

Inhalt

Tagesdokumentation auf dem Smartphone; Erfassung von Berichten mittels Spracherkennung; Zusatzdokumentation mit dem elektronischen Blutdruckmessgerät; effiziente Vor-Ort-Erfassung der Bilanzierung, des Schmerzprotokolls und anderer wichtiger Informationen; Beschreibung von Wunden; Erfassung von Medikamentenplänen

Zielgruppe

Vivendi-PD-Key-User, Pflegedienstleitungen, Wohnbereichsleitungen, Fachkräfte

Voraussetzungen

Seminar PD1, PD2 oder gleichwertige fundierte Kenntnisse in Vivendi PD

Online

29. September

Methoden

Online-Seminar, Präsentation mit der Möglichkeit Fragen zu stellen, ohne praktische Umsetzung in Vivendi, weitere Informationen siehe S. 56

 Online: 09:00 – 11:00 Uhr, 79 € (siehe S. 56 u. 80)



Vivendi PD (Aufbau-Seminar) **Einfach und schnell – Dokumentation mit PD Web (PD6)**

Unsere Lösung Vivendi PD Web ist auf die Prozesse im Strukturmodell optimiert und bietet dem Nutzer eine Fokussierung auf die wesentlichen Anwendungsbereiche. Wir erklären Ihnen, wie die Dokumentation in Ihrer Einrichtung von der Web-Anwendung profitieren kann und welchen Mehrwert die intuitive Benutzerführung bietet.

Inhalt

Erfassung der SIS, Schreiben des Maßnahmenplans, Dokumentation unter Berücksichtigung des »Immer-so-Prinzips«; zusätzliche Dokumentation wie die Bilanzierung, Vitalwerte und vieles mehr; Medikamentengabe und Verordnungserfassung

Zielgruppe

Vivendi-PD-Key-User, Pflegedienstleitungen, Wohnbereichsleitungen, Fachkräfte

Voraussetzungen

Seminar PD1 oder gleichwertige Kenntnisse in Vivendi PD

Online

29. September

Methoden

Online-Seminar, Präsentation mit der Möglichkeit Fragen zu stellen, ohne praktische Umsetzung in Vivendi, weitere Informationen siehe S. 56

 Online: 14:00 – 16:00 Uhr, 79 € (siehe S. 56 u. 80)



Vivendi PD (Aufbau-Seminar)

Sicher durch die Qualitätsprüfung mit Vivendi IQS (IQS)

Mit Vivendi IQS sind Sie bestens auf die Qualitätsprüfung vorbereitet. Durch die intuitive Bedienung und das integrierte Vorschlagswesen unterstützt Sie IQS bei der Erstellung der Selbsteinschätzung. Gemeinsam mit Ihnen schauen wir auf die Anwendung und stellen Ihnen die Nutzung innerhalb der Vivendi-Module vor. Durch die Verbindung der Ergebnisse mit den in Vivendi dokumentierten Inhalten erhalten Sie ein aussagekräftiges Qualitätsmanagement, welches Sie zielgerichtet auf Tendenzen und Verbesserungspotenziale hinweist.

Inhalt

Ausfüllen des Erhebungsbogens mit Vivendi PD und Vivendi PD Web; Datengrundlage aus den verschiedenen Modulen, die in den Erhebungsbogen automatisch übernommen werden; Übersicht über die relevanten Inhalte aus der Vivendi-Welt; Datenversand und Auswertung in Vivendi IQS

Zielgruppe

Alle Vivendi-Anwender, die an dem Prozess der Qualitätsprüfung beteiligt sind.

Voraussetzungen

Grundlagenwissen bezüglich der neuen Qualitätsprüfung

Online

06. September

Methoden

Online-Seminar, Präsentation mit der Möglichkeit Fragen zu stellen, ohne praktische Umsetzung in Vivendi, weitere Informationen siehe S. 56



Online: 09:00 – 13:00 Uhr, 149 € (siehe S. 56 u. 80)



Vivendi PEP

Personaleinsatzplanung

Wie Sie Personal bedarfsgerecht und kostenoptimiert einsetzen und zudem moderne Arbeitszeitmodelle umsetzen, erfahren Sie in den Seminaren zu Vivendi PEP.



Vivendi PEP (Basis-Seminar) Kompakt an einem Tag für Personaler (PEP1)

Als verantwortliche Person für die Abrechnung der unständigen Bezüge mit Vivendi PEP werden Sie in diesem Seminar mit den grundlegenden Abläufen nach dem Dienstplanabschluss vertraut gemacht. Hierzu werden wir die für den Monatsabschluss notwendigen Vorgänge ausführlich besprechen. Zusätzlich gehen wir auf besondere Auswertungsmöglichkeiten wie z. B. den BEM-Bericht, die Hinterlegungen bzgl. Unterbrechungen sowie die Nutzung der Dateiablage ein. Neben den monatlichen Aufgaben werden wir uns auch um die jährlich wiederkehrenden Aspekte, z. B. Buchung des Jahresurlaubs, kümmern. Bei allen Präsenz-Seminaren haben Sie die Möglichkeit, dies aktiv mit PEP zu erproben und das Gelernte zu vertiefen.

Inhalt

Grundsätzlicher Softwareaufbau; Vorgänge in der Kontenverwaltung – Bewertung, Umbuchung, manuelle Buchungen, Übergabe an die Lohnbuchhaltung; relevante Auswertungen; Nutzung der Dateiablage; spezielle Hinterlegungen in den Mitarbeiterstammdaten

Zielgruppe

Mitarbeiter im Personalbereich, Mitarbeiter im Bereich der Dienstplanung, die auch Abrechnungen durchführen

Voraussetzungen

Grundlegende Windows-Kenntnisse

i Präsenz: 09:00 – 16:00 Uhr, 249 € (siehe S. 80)

*Per Livestream zusehen, 99 € (siehe S. 57 u. 80)

i Online: 09:00 – 13:00 Uhr, 149 € (siehe S. 56 u. 80)

Online

10. Juni
07. Juli
11. August
02. Dezember

Paderborn*

06. Oktober
04. November
06. Dezember

Weiterführende Seminare

PEP2
PEP3
PEP4

Methoden (Präsenz)

Vortrag, Diskussion, praktische Umsetzung am Rechner in Vivendi



Vivendi PEP (Basis-Seminar) Kompakt an einem Tag für Dienstplaner (PEP2)

Die eigentliche Dienstplanung steht im Vordergrund dieses Seminars. Wir befassen uns intensiv mit dem Aufbau des Dienstplans und den verschiedenen Ansichtsmöglichkeiten. Diese werden in den Dienstplanformaten eingestellt und können für einzelne Bereiche der Einrichtung angepasst werden. Die Planungsschritte im Soll- und Istplan sowie die Verwendung und Definition von Rahmendienstplänen/Dienstfolgen werden ausführlich besprochen. Wir werden verschiedene Szenarien der Dienstplanung anhand von Beispielen näher erörtern und Ihnen in den Präsenz-Seminaren die Möglichkeit der aktiven Dienstplanung geben. Natürlich erhalten Sie auch Tipps und Tricks im Umgang mit PEP und dem Dienstplan, um Ihnen Ihre tägliche Arbeit zu erleichtern.

Inhalt

Grundsätzlicher Softwareaufbau; Schreiben des Dienstplans von einer möglichen Vorplanung über das Soll bis zum Ist; Anlage von Rahmendienstplänen und Dienstfolgen; Konfiguration von Dienstplanformaten; Nutzung der Urlaubs- und Abwesenheitsverwaltung; relevante Auswertungen

Zielgruppe

Mitarbeiter im Bereich der Dienstplanung

Voraussetzungen

Grundlegende Windows-Kenntnisse

i Präsenz: 09:00 – 16:00 Uhr, 249 € (siehe S. 80)

*Per Livestream zusehen, 99 € (siehe S. 57 u. 80)

i Online: 09:00 – 13:00 Uhr, 149 € (siehe S. 56 u. 80)

Online

08. Juni

05. Juli

13. August

30. November

Paderborn*

08. September

08. Oktober

02. November

08. Dezember

Weiterführende Seminare

PEP1

PEP3

PEP4

Methoden (Präsenz)

Vortrag, Diskussion,
praktische Umsetzung
am Rechner in Vivendi



Vivendi PEP (Basis-Seminar)

Die Stammdaten in Vivendi PEP (PEP3)

Der Fokus dieses Seminars liegt auf den Hinterlegungen der Stammdaten, ohne die PEP keine Berechnungsgrundlage hätte. So werden wir die verschiedenen Stammdaten wie die der Bereiche, der Verträge, der Dienste und der Mitarbeiter unter die Lupe nehmen, die Einstellungen durchleuchten und Ihnen deren Zusammenhänge erklären. Ein besonderes Augenmerk legen wir hierbei auf die Mitarbeiterstammdaten – grundlegend für Dienstplanung, Abrechnung und Auswertung. Wir beschäftigen uns mit wiederkehrenden Szenarien, wie Einstellung, Austritt und Bereichswechsel. Bei Präsenz-Seminaren erhalten Sie selbst die Möglichkeit, Stammdaten zu ändern / neu anzulegen, und werden so sicherer im Umgang mit dem Programm.

Inhalt

Überblick über den Softwareaufbau; Definition von Stammdaten: Mitarbeiter, Verträge, Bereiche, Dienste; Konfiguration benutzerbezogener Layouts und Ansichten

Zielgruppe

Personalverantwortliche und Dienstplaner, die selbst neue Stammdaten erfassen müssen, Verantwortliche, die Hintergrundwissen im Programm benötigen

Voraussetzungen

Grundlegende Windows-Kenntnisse

i Präsenz: 09:00 – 16:00 Uhr, 249 € (siehe S. 80)

*Per Livestream zusehen, 99 € (siehe S. 57 u. 80)

i Online: 09:00 – 13:00 Uhr, 149 € (siehe S. 56 u. 80)

Online

09. Juni

06. Juli

12. August

01. Dezember

Paderborn*

09. September

07. Oktober

03. November

07. Dezember

Weiterführende Seminare

PEP1

PEP2

PEP4

Methoden (Präsenz)

Vortrag, Diskussion, praktische Umsetzung am Rechner in Vivendi



Vivendi PEP (Aufbau-Seminar) **Vertiefende Einblicke in PEP – nicht nur für Administratoren (PEP4)**

In diesem Seminar widmen wir uns den Einstellungen, die Sie in der Regel nur mit administrativen Rechten sehen und bearbeiten können. Schwerpunkte bilden die Benutzer- und Rechteverwaltung, die Konfigurationen von Dienstplanprüfungen, die Dateiablage sowie die Definitionen von Hintergrundaufgaben und Layouteinstellungen. Weiterhin beschäftigen wir uns mit den Änderungshistorien sowie der Verknüpfung zur Datenbank von Vivendi NG. Über die Diskussion und die aktive Nutzung von PEP vertiefen wir die Themen, und Sie können selbst in Konfigurationen eingreifen.

Inhalt

Benutzerverwaltung und Rechterollen; Änderungshistorien; Konfiguration verschiedener Stammdaten, Layouts und Hintergrundaufg.; Erstellung von Prüfungen; Verknüpfung und Stammdatenabgleich zwischen Vivendi PEP und NG

Zielgruppe

Administratoren in Vivendi PEP, Mitarbeiter mit umfassenden Rechten zur Konfiguration, interessierte PEP-Anwender, die mehr Hintergrundwissen wünschen

Voraussetzungen

Sicherer Umgang mit Vivendi PEP, inhaltliche Kenntnisse zur Stammdatenerfassung, Dienstplanung und Abrechnung

Online

03. Dezember

Paderborn*

10. September

05. November

Methoden (Präsenz)

Vortrag, Diskussion, praktische Umsetzung am Rechner in Vivendi

i Präsenz: 09:00 – 16:00 Uhr, 249 € (siehe S. 80)

*Per Livestream zusehen, 99 € (siehe S. 57 u. 80)

i Online: 09:00 – 13:00 Uhr, 149 € (siehe S. 56 u. 80)



Vivendi PEP (Aufbau-Seminar) **Fehlzeiten analysieren und managen (SDM)**

Geschicktes Management von Fehlzeiten hat erheblichen Einfluss auf das Gelingen guter Dienstpläne. Kluge Urlaubs- und Fortbildungsplanung, Umgang mit kurzfristigen Ausfällen etc. bestimmen maßgeblich Budgeteinhaltung, Dienstplanaufwand und die Zufriedenheit der Mitarbeiter. Im Theorieteil wird vermittelt, wie Sie Fehlzeiten sinnvoll strukturieren, analysieren und managen. Im Praxisteil dieses Seminars erfahren Sie, wie Sie hierfür notwendige Daten ermitteln und welche Einstellungen in Vivendi PEP für ein gutes Fehlzeitenmanagement hilfreich sind.

Inhalt

Erläuterung der Struktur und Wirkungen von Fehlzeiten auf die Dienstplanung; Vorstellung sinnvoller Analysen zur Fehlzeitenstruktur und deren Aussagekraft sowie Gewinnung der dazu notwendigen Daten aus Vivendi; Fehlzeiteauswertungen in Vivendi und Datenexporte für aussagefähige Analysen; Tipps für das Fehlzeitenmanagement: Wie gelingt eine gute Urlaubs- und Fortbildungsplanung, und wie gehen Sie möglichst elegant mit kurzfristigen Ausfällen um?

Zielgruppe

Controller und Personalverantwortliche, Heim- und Pflegedienstleitungen, erfahrene Dienstplaner

Voraussetzungen

Kenntnisse in Vivendi PEP und Excel

Paderborn*

05. Oktober

Methoden (Präsenz)

Vortrag, Diskussion, praktische Übungen am Rechner in Vivendi und Excel

Dozent

Gastdozent Wolfgang Ganz – Unternehmensberater und Autor des Buches »Strategisches Dienstplanmanagement«

i Präsenz: 09:00 – 16:00 Uhr, 249 € (siehe S. 80)

*Per Livestream zusehen, 99 € (siehe S. 57 u. 80)

Vivendi allgemein

Neue und modulübergreifende Themen

Unabhängig davon, welches Vivendi-Modul
Sie in Ihrer Einrichtung einsetzen – die
folgenden Seminare eignen sich für alle
Vivendi-Anwender.

Vivendi allgemein (Aufbau-Seminar) Dokumentenmanagement mit der Vivendi- Dateiablage (NGV1)

Die Erstellung von Mitarbeiter- oder Heimverträgen, Einladungen, Pflegesatzänderungen und weiterem Schriftverkehr gehört ganz selbstverständlich zu Ihrem Alltagsgeschäft. Zusätzlich müssen Unterlagen, die Sie von Kostenträgern, Ärzten, Betreuern oder weiteren Partnern erhalten, schnell und einfach bei den betreffenden Mitarbeitern zur Verfügung stehen. Für eine effiziente und intuitive Organisation all dieser Herausforderungen steht Ihnen in Vivendi die integrierte Dateiablage zur Verfügung. Diese stellen wir Ihnen in diesem Seminar ausführlich vor.

Inhalt

Vorteile und Voraussetzungen; Navigieren innerhalb der Dateiablage; Aufbau der Ordnerstruktur mit den dazugehörigen Benutzerrechten; Importieren bestehender und Aufbau neuer Word-Vorlagen; Einsatz der Formularfunktionen; ein übergreifender Funktionsumfang für alle Vivendi-Module

Zielgruppe

Mitarbeiter, die die Dateiablage intensiv nutzen möchten, Key-User, Administratoren

Voraussetzungen

Umfangreiche Vivendi-Kenntnisse, Word-Kenntnisse

Online

08. Juni

08. Juli

05. November

Methoden

Online-Seminar, Präsentation mit der Möglichkeit Fragen zu stellen, ohne praktische Umsetzung in Vivendi, weitere Informationen siehe S. 56



Online: 09:00 – 13:00 Uhr, 149 € (siehe S. 56 u. 80)

Vivendi allgemein (Aufbau-Seminar) Das Cockpit in Vivendi NG (NGV2)

Daten aufbereiten, auswerten und exportieren. Das Cockpit ergänzt die in Vivendi NG vorhandenen Auswertungsmöglichkeiten. Es ermöglicht Ihnen, vorgefertigte Berichte zu nutzen, eigene Auswertungen zu erstellen und erhobene Daten in Excel weiterzuverarbeiten.

Inhalt

Aufbau und Benutzeroberfläche des Cockpits (Berichtsgenerator, Kennzahlen-Cockpit, CSV-Exporte); Einstellungen; die mitausgelieferten Standardberichte; der Berichtsgenerator (Berichte selbst erstellen, grundsätzliche Funktionalitäten wie Summenbildung und Gruppieren von Daten); Kennzahlen-Cockpit (Berichte aus dem Berichtsgenerator mit Excel verarbeiten und exportieren); EasyView; Tagging

Zielgruppe

Erfahrene Vivendi-Anwender, Key-User, Controller, Entscheider, Kennzahlenenthusiasten, Administratoren

Voraussetzungen

Umfangreiche Vivendi-Kenntnisse und Excel-Kenntnisse

Online

20. August

Paderborn*

03. Dezember

Methoden (Präsenz)

Vortrag, Diskussion, praktische Umsetzung am Rechner in Vivendi und in Excel

i Präsenz: 09:00 – 16:00 Uhr, 249 € (siehe S. 80)

*Per Livestream zusehen, 99 € (siehe S. 57 u. 80)

i Online: 09:00 – 13:00 Uhr, 149 € (siehe S. 56 u. 80)

Vivendi allgemein (Aufbau-Seminar)

Vivendi NG – für Administratoren (NGV3)

Sie möchten unter die Motorhaube von Vivendi NG schauen? In diesem Seminar geben wir Ihnen einen Einblick in grundsätzliche Basiseinstellungen (Bereiche, Institutionen, Leistungen, Dateiablage etc.), die Gestaltung der Oberflächen-/Programmmasken sowie die Rechteverwaltung. Auch lernen Sie die Eigenschaftsmodelle und die Optionen kennen. So erhalten Sie einen umfassenden Blick in den Vivendi-Motorraum.

Inhalt

Grundstrukturen von Vivendi; Ansichten und Layout-Manager; Benutzer- und Rechteverwaltung; Eigenschaften in Vivendi; Optionen

Zielgruppe

Key-User und Administratoren

Voraussetzungen

Umfangreiche Vivendi- und Windows-Kenntnisse

i Präsenz: 09:00 – 16:00 Uhr, 249 € (siehe S. 80)

*Per Livestream zusehen, 99 € (siehe S. 57 u. 80)

i Online: 09:00 – 13:00 Uhr, 149 € (siehe S. 56 u. 80)

Online

18. November

Paderborn*

29. Oktober

Methoden (Präsenz)

Vortrag, Diskussion, praktische Umsetzung am Rechner in Vivendi



Halten Sie neues Wissen gerne fest, am besten auf einem unserer Connex-Notizblöcke. Aber keine Sorge, nach dem Seminar senden wir Ihnen auch eine Zusammenfassung per E-Mail zu.

Vivendi allgemein (Aufbau-Seminar)

Berichte erstellen mit dem Auswertungstool DevExpress XtraReports (VIV)

Mit dem neuen Auswertungswerkzeug DevExpress XtraReports steht ein modernes und leistungsstarkes Instrument zur Erstellung und Anpassung bestehender Berichte in Vivendi bereit. Die gute Integration des Tools in die Vivendi-Welt ermöglicht eine schnelle Bearbeitung bestehender Berichte.

In dem Seminar lernen Sie den Designer für XtraReports kennen und erhalten einen Einblick in die Datenbankstruktur der Vivendi-Anwendungen.

Inhalt

Reporterstellung im Verwaltungsmodul (übertragbar auf andere Vivendi-Module); bestehende Berichte anpassen; neue Auswertungen anlegen; alle relevanten Einstellungen zum Berichtswesen im Vivendi-Programm (von Berechtigungen bis Layoutdefinitionen)

Zielgruppe

Ausschließlich IT-Administratoren bzw. Key-User

Voraussetzungen

Vorwissen im Bereich relationaler Datenbanken, bzw. Affinität zu Scripts oder etwaige Programmierkenntnisse

Paderborn

13. Dezember

Methoden

Vortrag, Diskussion, praktische Umsetzung am Rechner in Vivendi und DevExpress XtraReports

i Präsenz: 09:00 – 16:00 Uhr, 249 € (siehe S. 80)

Vivendi allgemein (Basis-Seminar) Digitalen Wandel mit Vivendi in der ambulanten Pflege gestalten (VDIG1)

Tauchte die Digitalisierung im Sozialwesen zunächst als »Angstmacher« auf, wird der Begriff zunehmend positiv besetzt. Doch der Hype hat oftmals keine direkte Praxisrelevanz, und die Digitalisierung beginnt im Kleinen. In diesem Seminar schauen wir deshalb auf die konkreten Anwendungsfälle. Aufgrund der dynamisch fortschreitenden Digitalisierung werden hierbei die Inhalte immer an die aktuellsten Vivendi-Neuerungen angepasst.

Inhalt

Elektronisches Verordnungswesen von der Anlage bis zur Genehmigung; elektronische Dateiablage vom Erstellen bis zum Scannen inkl. Datenverarbeitung mittels QR-Code; Medikamentenmanagement inkl. Bestellwesen; digitale Unterschriftenerfassung; Angebotserstellung mit Vivendi Mobil; Nutzung der digitalen Klientenakte im Vivendi Assist-Umfeld, z. B. mit Alexa; digitaler Informationsaustausch mit Angehörigen und Klienten; intelligente Helfer wie NFC-Chips einbinden; elektronische Messgeräte anbinden; Digitalisierung von Formularen, Assessments und Pflegevisiten; digitale Pflegedokumentation nach SIS, elektronisches Wundmanagement, Übergabebücher und Fahrtenbücher digitalisieren

Zielgruppe

Anwender aus der ambulanten Pflege, die Interesse am Thema Digitalisierung haben

Online

31. Mai
07. September

Methoden

Online-Seminar,
Präsentation mit der
Möglichkeit Fragen zu
stellen, ohne praktische
Umsetzung in Vivendi,
weitere Informationen
siehe S. 56

i Online: 09:00 – 13:00 Uhr, 149 € (siehe S. 56 u. 80)

Vivendi allgemein (Basis-Seminar)

Digitalen Wandel mit Vivendi in der Eingliederungshilfe gestalten (VDIG2)

Tauchte die Digitalisierung im Sozialwesen zunächst als »Angstmacher« auf, wird der Begriff zunehmend positiv besetzt. Doch der Hype hat oftmals keine direkte Praxisrelevanz, und die Digitalisierung beginnt im Kleinen. Wir lassen daher den Hype links liegen und schauen auf die konkreten Anwendungsfälle. Aufgrund der dynamisch fortschreitenden Digitalisierung werden hierbei die Inhalte immer an die aktuellsten Vivendi-Neuerungen angepasst.

Inhalt

Digitale Sitzungsdokumentation; digitale Unterschriftenerfassung; elektronische Dateiablage vom Erstellen bis hin zum Scannen inkl. Datenverarbeitung mittels QR-Code; digitale Klientenakte im Vivendi Assist-Umfeld, z. B. mit Alexa; digitaler Informationsaustausch mit Angehörigen und Klienten; Formulare und Assessments elektronisch erheben; Vorstellung möglicher Varianten der Arbeitszeiterfassung in der Eingliederungshilfe durch Zeiterfassung mit Vivendi Mobil innerhalb von Touren, der Nutzung von Vivendi SelfService und des Moduls »Meine Arbeitszeiten«; Fahrtenbücher digitalisieren

Zielgruppe

Anwender aus der Eingliederungshilfe, die Interesse am Thema Digitalisierung haben

Online

08. September

Methoden

Online-Seminar, Präsentation mit der Möglichkeit Fragen zu stellen, ohne praktische Umsetzung in Vivendi, weitere Informationen siehe S. 56



Online: 09:00 – 13:00 Uhr, 149 € (siehe S. 56 u. 80)

Vivendi allgemein (Basis-Seminar) Digitalen Wandel mit Vivendi in der stationären Pflege gestalten (VDIG3)

Der Hype um die Digitalisierung im Sozialwesen hat oftmals keine direkte Praxisrelevanz. Wir lassen ihn daher links liegen und schauen auf die konkreten Anwendungsfälle in der Vivendi-Welt. Aufgrund der dynamisch fortschreitenden Digitalisierung werden hierbei die Inhalte immer an die aktuellsten Vivendi-Neuerungen angepasst.

Inhalt

eGK-Kartenlesegerät, Dateiablage/DMS-Systeme, Telefonie aus der Klientenakte, digitaler Rechnungsversand (DocSend, ZUGFeRD und Co.), digitale Unterschriften, Im- und Export (HL7, Klientenbeträge oder Leistungen); Medikamentenmanagement inkl. Bestellwesen, digitale Klientenakte im Vivendi Assist-Umfeld (z. B. mit Alexa); Vivendi-Webanwendungen; Chatten mit Angehörigen und Klienten, elektronische Arztvisite mit Docs in Cloud, Einbindung von smarten Geräten und Assistenten (z. B. Blutdruckmessgeräte, digitale Pflegebetten, Sprachassistenten)

Zielgruppe

Anwender aus der stationären Pflege, die Interesse am Thema Digitalisierung haben

Online

09. September

Methoden

Online-Seminar, Präsentation mit der Möglichkeit Fragen zu stellen, ohne praktische Umsetzung in Vivendi, weitere Informationen siehe S. 56

i Online: 09:00 – 13:00 Uhr, 149 € (siehe S. 56 u. 80)



Lernen Sie neben der Theorie auch ganz praktisch direkt in Vivendi. In der Software vollziehen Sie jeden Schritt des Dozenten nach und lernen nebenbei direkt neue Funktionen kennen.

Vivendi allgemein

Vivendi – Technologische Basis, Bereitstellung und Betrieb (VSYs)

Die Teilnehmer erhalten einen umfassenden Überblick über die technologische Basis, die Applikationsarchitektur und die Systemanforderungen der Vivendi-Produktfamilie.

Inhalt

Kompetente Auswahl / Schaffung einer performanten und wartungsarmen Betriebsumgebung; Installation und Update der einzelnen Vivendi-Komponenten; Einrichtung und Monitoring von Schnittstellen zu Diensten, Systemkomponenten und Drittanbieterlösungen

Module

I. Vivendi-Applikationslandschaft im Überblick; Überblick über die Fachmodule/Clients (Rich Clients, UWP, Web-clients, Apps); Infrastrukturkomponenten (Datenbank, VX-Applikationsserver); Services und Dienste (Schnittstellen, RESTful API, Assist-Plattform)

II. Installation; Betriebsmodelle; Voraussetzungen, Sizing, »No-Gos«; Planung der Komponenten einschließlich Hochverfügbarkeit/Lastverteilung (Schwerpunkte: SQL-Server und VX-Applikationsserver – Konfiguration und Sizing); Installation/Update mittels Vivendi Manager

III. Betrieb, Vivendi-Datenbank-Sets für Produktions- und Testumgebung; Backup/Restore; Updates (empfohlene Frequenz, Reihenfolge usw.); Troubleshooting: Störungen und Engpässe systematisch monitoren, melden und beheben; Einführung in das Vivendi-Berechtigungsmanagement; typische Wartungstätigkeiten

Paderborn*

31. August/
01. September

Methoden (Präsenz)

Vortrag, Diskussion,
Austausch, mit praktischer Umsetzung am Rechner

IV. Erweiterte Funktionen / Optionale Komponenten;
LDAP-/IDM-Integration; MDM für Vivendi Mobil; Synchroni-
sations-Dienst Vivendi-Exchange; Scan-Modul; spezifische
Sachverhalte der Vivendi-Umgebungen der Seminar-
teilnehmer

Zielgruppe

IT-Administratoren, Lösungsarchitekten

i Präsenz: 2-tägig, 09:00 – 16:00 Uhr, 690 € (inkl. Getränken und
Mittagsimbiss, S. 80)

*Per Livestream zusehen, 2-tägig, 09:00 – 16:00 Uhr, 280 €
(siehe S. 57 u. 80)

Sonderveranstaltungen

Was wir Ihnen zusätzlich bieten

Über die Vivendi-Seminare hinaus unterstützen wir Sie mit weiteren Schulungen und Veranstaltungen. Verschaffen Sie sich einen Überblick: auf den nächsten Seiten!

Vivendi-Sommerakademie 2021 (VSA) Produktneuheiten kompakt präsentiert

Produktneuheiten kompakt präsentiert – so lautet das Motto der Vivendi-Sommerakademie, die wir von Juni bis August ausrichten werden. Bis Ende Juli findet die Sommerakademie allerdings ausschließlich online statt, sodass einzelne geplante Vor-Ort-Termine entfallen. Anfang August hoffen wir dann wieder vor Ort durchzustarten. Kompakt und modulbezogen stellen wir Ihnen die Vivendi-Neuheiten der letzten Monate vor. Und weil neue Funktionen und Möglichkeiten in Vivendi auch immer mit Fragen einhergehen, bieten die Veranstaltungen viel Raum, diese umfassend und individuell zu beantworten.

Vivendi NG Ambulant – Verwaltung (VSAAV)

Zielgruppe: Mitarbeitende in der Verwaltung und Abrechnung

Hilfearten: Ambulante Altenhilfe und Tagespflege

Inhalte: Neuerungen, Tipps & Tricks zu den Themen: Klientenstammdaten, Verordnungen und Aufträge, Leistungs- und Kostenträgerstammdaten, Abrechnung, Auswertung, Fragen & Antworten u.v.m.

Vivendi NG Ambulant – Pflegedienst (VSAAP)

Zielgruppe: Einsatzleitungen, PDLs

Hilfearten: Ambulante Altenhilfe und Tagespflege

Inhalte: Neuerungen und Tipps & Tricks zu den Themen: Klientenstammdaten, Verordnungen und Aufträge, ambulante Tourenplanung, mobile Datenerfassung, Pflegedokumentation, Auswertungen, Fragen & Antworten u.v.m.

Methoden (Präsenz)

Vortrag, Diskussion, Austausch, ohne praktische Umsetzung am Rechner

Methoden (Online)

Präsentation mit der Möglichkeit Fragen zu stellen, ohne praktische Umsetzung in Vivendi, weitere Informationen siehe S. 56

Vivendi NG Stationär – Verwaltung (VSASV)

Zielgruppe: Vivendi NG-AnwenderInnen, AdministratorInnen, Key-UserInnen

Hilfearten: Stationäre Pflege, Kurzzeitpflege, Kita, Stationäre Behindertenhilfe, Kinder- und Jugendhilfe, Hospize, Werkstätten, Betreutes Wohnen

Inhalte: Neues und neu Entdecktes aus den Themenbereichen: Stammdaten, Rechnungslauf, Verwahrgeldverwaltung, CRM/ CRM Plus/ Workflows, Fachdienste, Zeitwirtschaft/ WfbM PEP, Dateiablage/ Reports, Konfiguration/ Schnittstellen, Fragen & Antworten

Vivendi PD – Pflege- und Betreuungsdienst (VSAPD)

Zielgruppe: Erfahrene Vivendi-AnwenderInnen und EntscheiderInnen aus den Aufgabenbereichen PDL, WBL, QM

Hilfearten: Altenhilfe, Eingliederungshilfe

Inhalte: Aktuelle Neuerungen in Vivendi PD, PD Web und PD Mobil S; Neuerungen Services für Planung und Dokumentation; Tipps & Tricks

Vivendi PEP – Dienstplanung (VSAPE)

Zielgruppe: Erfahrene Vivendi PEP-AnwenderInnen, AdministratorInnen, Key-UserInnen (Dienstplan- und Personalverantwortliche)

Inhalte: Neues und neu Entdecktes aus den Themengebieten: Berichtswesen, Dateiablage, Office, Dienstplan, Kontenverwaltung, SelfService, PEP Web, Stammdaten und weiteren aktuellen Neuerungen

Vivendi-Sommerakademie 2021 (VSA) – die Termine

	Online	Essen
VSAAV	11./24. Juni 08./26. Juli 04. August	13. August
VSAAP	10./23. Juni 09./27. Juli 05. August	12. August
VSASV	09./21. Juni 06./29. Juli 06. August	10./11. August
VSAPD	08. Juni 05./28. Juli 03. August	16./17. August
VSAPE	07./22. Juni 07./30. Juli 02. August	09. August

VSAAV: Vivendi NG Ambulant – Verwaltung

VSAAP: Vivendi NG Ambulant – Pflegedienste

VSASV: Vivendi NG Stationär – Verwaltung

VSAPD: Vivendi PD – Pflege- und Betreuungsdienst

VSAPE: Vivendi PEP

i Präsenz: 09:30 – 16:00 Uhr, 199 € (siehe S. 80)

i Online: 09:30 – 13:00 Uhr, 149 € (siehe S. 56 u. 80)

Anwendertreffen 2021

Workshops, Austausch und Begegnung

Schon immer pflegen wir den intensiven Austausch mit unseren Anwendern – denn durch die Übertragung Ihrer Vorstellungen und Anforderungen in unsere Software Vivendi werden über 300000 Mitarbeiter in 12000 Einrichtungen jeden Tag bei ihrer täglichen Arbeit entlastet. Das traditionelle Anwendertreffen, das wir in Paderborn und Online ausrichten, ist eine hervorragende Gelegenheit für den Austausch von Erfahrungen und Ideen.

Programm

Zahlreiche Workshops informieren über Produktneuheiten und bieten Gelegenheit zum persönlichen Kennenlernen des Connex-Teams und vieler weiterer kompetenter Gäste. Freuen Sie sich außerdem bei unserem Treffen in Paderborn auf einen entspannten Abend mit leckerem Essen und guter Unterhaltung in gemütlicher Atmosphäre.

Ihre Teilnehmerbeiträge helfen

Den Großteil der Teilnehmerbeiträge lassen wir sozialen Projekten zugutekommen. Die erzielten Summen rangieren häufig im sechsstelligen Bereich und eröffnen Kindern und Jugendlichen neue Entwicklungsperspektiven.

Anmeldung

Über den Anmeldestart sowie die genauen Workshopinhalte informieren wir Sie ab August 2021 in unserem Vivendi-Newsletter* und auf unserer Website unter connex.de.

Paderborn

24./25. November

Online

09./10. Dezember

Methoden

Vortrag, Diskussion, Austausch, ohne praktische Umsetzung am Rechner

*Sie erhalten bisher keinen Vivendi-Newsletter? Im Online-Kundenbereich unter connex.de/login, »Mein Konto« können Sie diesen mit nur einem Klick bestellen. Sollten Sie noch keinen Zugang zum Online-Kundenbereich von Connex haben, können Sie Ihr persönliches Nutzerkonto in wenigen Schritten erstellen. Dieser Service steht ausschließlich unseren Kunden zur Verfügung.

Digitales Lernen

Online, digital, flexibel

In Zeiten wie diesen ist digitales Lernen wichtiger als je zuvor. Für uns ein Grund mehr, diesen Weg weiterzugehen. Gehen Sie mit uns.

Online-Seminare – nachhaltig und effizient

Wir haben die Online-Seminare dauerhaft in unser Bildungsangebot aufgenommen. Die Veranstaltungen haben in der Regel eine Länge von circa vier Stunden und behandeln ein umfassendes Themengebiet. Tauschen Sie sich intensiv mit den Dozenten aus. Ihre Fragen stellen Sie einfach im Chat.

Inhalt

Die Online-Seminare behandeln weiter gefasste, komplexere Themengebiete und ermöglichen den intensiven Austausch mit dem Dozenten und den anderen Teilnehmern. Wir steigen mit Ihnen tiefer in das Thema ein, und Sie können im direkten Austausch Ihre Fragen stellen. Das macht unsere Online-Seminare besonders nachhaltig und effizient.

Voraussetzungen

Abhängig vom Seminarthema; geeignet für Neueinsteiger bis hin zum Key-User

Anmeldung und Termine

Unter www.connex.de/lernforum. Buchbar bis zwei Tage vor dem jeweiligen Termin.

Teilnahme

Mit der Anmeldebestätigung senden wir Ihnen einen Zugangslink per E-Mail. Klicken Sie vor Beginn des Online-Seminars auf den Link, und bestätigen Sie den Download. Bitte beachten Sie: Der Zugangslink ist nicht übertragbar. Für das Ausstellen einer Teilnahmebescheinigung und zur Vergabe der Punkte für die 'RbP', ist der Login über den personalisierten Zugangslink Voraussetzung.

[www.connex.de/
lernforum](http://www.connex.de/lernforum)

Technische

Voraussetzungen

Computer/Mobilgerät mit Internetzugang (1 Mbit/s oder höher), Lautsprecher oder Headset, Windows 8.1 oder höher/Mac OS 10.14 (Mojave) oder höher, 2 GB RAM

Methode

Präsentation mit der Möglichkeit, Fragen zu stellen, Dialog mit Dozenten per Chat und Sprachübertragung (Mikrofon oder Headset vorausgesetzt), ohne praktische Umsetzung in Vivendi



Termine und Preise finden Sie auf den jeweiligen Seminarseiten.

Livestream – bei Präsenz-Seminaren online dabei sein

Sie würden gerne ein Seminar vor Ort besuchen, möchten den persönlichen Kontakt aber noch vermeiden? Dann haben Sie die Möglichkeit, bei vielen Präsenz-Seminaren in Paderborn online zuzuschauen und Lerninhalte live mitzuverfolgen.

Inhalt

Beim Livestream werden Sie per Kamera und Tonübertragung zum in Paderborn stattfindenden Präsenz-Seminar zugeschaltet. Nachfragen und das persönliche Gespräch sind zwar den Teilnehmenden in Paderborn vorbehalten, alle Seminarunterlagen und eine Teilnahmebescheinigung senden wir Ihnen aber selbstverständlich im Nachgang zu.

Voraussetzungen

Abhängig vom Seminarthema; geeignet für Neueinsteiger bis hin zum Key-User

Anmeldung und Termine

Unter www.connex.de/lernforum. Entscheiden Sie sich bei der Seminarbuchung einfach zwischen der Teilnahme vor Ort und dem Livestream (nur in Paderborn verfügbar).

Teilnahme

Mit der Anmeldebestätigung senden wir Ihnen einen Zugangslink per E-Mail. Klicken Sie vor Beginn des Livestreams auf den Link, und bestätigen Sie den Download. Bitte beachten Sie: Der Zugangslink ist nicht übertragbar. Für das Ausstellen einer Teilnahmebescheinigung und zur Vergabe der Punkte für die 'RbP', ist der Login über den personalisierten Zugangslink Voraussetzung.

[www.connex.de/
lernforum](http://www.connex.de/lernforum)

Technische

Voraussetzungen

Computer/Mobilgerät mit Internetzugang (1 Mbit/s oder höher), Lautsprecher oder Headset, Windows 8.1 oder höher/Mac OS 10.14 (Mojave) oder höher, 2 GB RAM

Methode

Live-Übertragung des Präsenz-Seminars vor Ort, ohne Zugang zu Vivendi und ohne die Möglichkeit, Fragen zu stellen



Termine und Preise finden Sie auf den jeweiligen Seminarseiten.



Digitales Lernen bietet mehr Flexibilität und Unabhängigkeit von Ort und oft auch Zeit. Daher haben wir unsere digitalen Lernangebote in den letzten Monaten für Sie ausgeweitet.

Live-Tutorials – aktuelle Themen

Unsere wöchentlichen und kostenfreien Live-Tutorials ermöglichen Ihnen komfortables Lernen an jedem Ort. Lehnen Sie sich zurück, und verfolgen Sie die Live-Präsentation am Bildschirm. Ein Live-Tutorial dauert in der Regel circa 45 Minuten.

Inhalt

Jede Woche stellen wir neue Funktionen und aktuelle Themen rund um Vivendi vor. Die Live-Tutorials behandeln ein überschaubares, klar umrissenes Thema, das sich in der Kürze der Zeit gut erfassen lässt. Ihre Fragen stellen Sie während des Live-Tutorials einfach per Chat. Über kommende Live-Tutorial-Themen informieren wir Sie auf unserer Website und im Vivendi-Newsletter*.

Voraussetzungen

Grundwissen in Vivendi; erfahrene Anwender, die sich zu speziellen Themenbereichen weiterbilden möchten

Anmeldung und Termine

Unter www.connex.de/lernforum. Buchbar bis zwei Tage vor dem jeweiligen Termin.

Teilnahme

Mit der Anmeldebestätigung senden wir Ihnen einen Zugangslink per E-Mail. Klicken Sie wenige Minuten vor Beginn des Live-Tutorials auf den Link, und bestätigen Sie den Download. Bitte beachten Sie: Der Zugangslink ist nicht übertragbar. Für das Ausstellen einer Teilnahmebescheinigung und zur Vergabe der Punkte für die 'RbP', ist der Login über den personalisierten Zugangslink Voraussetzung.

 Donnerstags, ab 14:00 Uhr, kostenfreies Angebot

[www.connex.de/
lernforum](http://www.connex.de/lernforum)

*Sie erhalten bisher keinen Vivendi-Newsletter? Im Online-Kundenbereich unter connex.de/login, »Mein Konto« können Sie diesen mit nur einem Klick bestellen. Sollten Sie noch keinen Zugang zum Online-Kundenbereich haben, können Sie Ihr persönliches Nutzerkonto in wenigen Schritten erstellen. Dieser Service steht ausschließlich unseren Kunden zur Verfügung.

Technische Voraussetzungen

Computer/Mobilgerät mit Internetzugang (1 Mbit/s oder höher), Lautsprecher oder Headset, Windows 8.1 oder höher/Mac OS 10.14 (Mojave) oder höher, 2 GB RAM

Methode

Webvortrag mit Chatfunktion

Video-Tutorials – jederzeit an jedem Ort

Sie möchten sich zeit- und ortsunabhängig in Vivendi weiterbilden? Am liebsten zwischendurch, denn Ihre Zeit ist knapp? Dann sind unsere Video-Tutorials für Sie genau das Richtige. Sie sind immer und zu jeder Zeit verfügbar, lassen sich direkt im Internetbrowser aufrufen und haben im Schnitt eine Länge von nur drei Minuten.

Inhalt


Ob neue Möglichkeiten in der Stammdatenverwaltung, komplexes Datenhandling oder die Auswertung von Dokumentationen – wir stellen Ihnen eine ganze Bandbreite an aktuellen, modulbezogenen Themen zur Verfügung.

Schicken Sie uns Ihre Themenvorschläge

Unsere Tutorials sollen Ihnen die Arbeit mit Vivendi erleichtern. Sie sollen genau dort ansetzen, wo Sie Hilfe benötigen. Deshalb sind wir auf Ihre Unterstützung angewiesen. Senden Sie uns Ihre Themenvorschläge per E-Mail mit dem Betreff »Thema für Video-Tutorial« an hotline@connext.de.

[www.connext.de/
lernforum](http://www.connext.de/lernforum)

**Technische
Voraussetzungen**
Computer/Mobilgerät
mit Internetzugang,
Lautsprecher oder
Headset

 Jederzeit verfügbar, kostenfreies Angebot

Anleitungen – Fragen und Antworten

Sie haben eine Frage zu einer Funktion in Vivendi? Unsere Anleitungen haben die Antwort! Im Online-Kundenbereich* steht Ihnen unsere umfangreiche Wissensdatenbank zur Verfügung. Und falls Sie die Antwort hier einmal nicht direkt finden: Unsere telefonische Anwenderunterstützung hilft Ihnen gerne weiter unter der Telefonnummer 05251 771-150.

Inhalt

Fragen und Antworten zu sämtlichen Vivendi-Funktionen – übersichtlich nach Themen und Modulen sortiert



Jederzeit verfügbar, kostenfreies Angebot

[www.connex.de/
lernforum](http://www.connex.de/lernforum)

*Sollten Sie noch keinen Zugang zum Online-Kundenbereich haben, können Sie Ihr persönliches Nutzerkonto in wenigen Schritten erstellen. Dieser Service steht ausschließlich unseren Kunden zur Verfügung.

Weiterbildung im Sozialwesen

Fachwissen für die professionelle Pflege
und Betreuung

Die fachlichen Anforderungen in sozialen Berufen wandeln sich fortlaufend. Damit Sie mit den Veränderungen Schritt halten können, haben wir unser Weiterbildungsangebot ausgeweitet. Geeignet für alle im Sozialwesen Tätigen – völlig unabhängig davon, ob Sie in Ihrer Einrichtung Vivendi einsetzen.

Veranstaltungen IN VIA Akademie

Social Media differenziert nutzen

10. / 11. Juni 2021, 320 €
09:30 – 18:00 Uhr (1.Tag)
09:00 – 16:30 Uhr (Folgetag)
Seminarnummer: 736-21-0M

Das persolog Profil® Mitarbeiterführung – Einführung in das Persönlichkeitsprofil

06. – 08. Juli 2021, 420 €
10:30 – 18:00 Uhr (1.Tag)
08:45 – 16:15 Uhr (Folgetage)
Seminarnummer: 605-21-0P-A

Führungskonzept 4.0

09. – 12. Oktober 2021, 390 €
09:30 – 18:00 Uhr (1.Tag)
09:00 – 16:30 Uhr (Folgetage)
Seminarnummer: 705-21-0M

Update-Seminar für Qualitätsmanagement-beauftragte – Die neue Qualitätsprüfungsrichtlinie (QPR), neue Aufgaben für das interne QM

03. / 04. November 2021, 350 €
08:45 – 16:15 Uhr (1.Tag)
08:45 – 16:15 Uhr (Folgetag findet online statt)
Seminarnummer: 616-21-0P-A-D

Veranstalter

Die IN VIA Akademie ist spezialisiert auf Fort- und Weiterbildungen im Bereich Pflege und Gesundheit, Soziale Arbeit, Management und Hauswirtschaft und Ernährung.

Veranstaltungsort

Hotel Vivendi
Balhorer Feld 11
33106 Paderborn

Modernes Schmerzmanagement in der Pflege – Umgang mit chronischen und akuten Schmerzen gemäß der Expertenstandards

09. November 2021, 160 €

10:30 – 18:00 Uhr

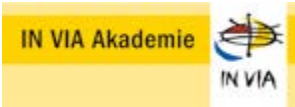
Seminarnummer: 806-21-0P-A

Online-Anmeldung

invia-akademie.de (Seminar-Nr. siehe Termin)

Sie haben Fragen?

Bitte kontaktieren Sie den Veranstalter: FON +49 5251 2908-38





Mit neuem Wissen bringen Sie Ordnung ins System. Gemeinsam mit unseren Bildungspartnern halten wir Sie über Trends und Neuerungen im Sozialwesen auf dem Laufenden.

Veranstaltungen Bildungscampus St. Johannisstift

Interaktive Fallarbeit: Aus Fällen die professionelle Wundversorgung verstehen

09. September 2021, 09:00 – 16:15 Uhr, 175 €

Rechtliche Aspekte in der Wundversorgung und Neues vom Wundmarkt

17. November 2021, 09:00 – 16:15 Uhr, 175 €

Wunddokumentation in Theorie und Praxis sowie Dekubitus vs. Feuchtigkeitsläsion

06. Dezember 2021, 09:00 – 16:15 Uhr, 175 €

Rezertifizierungspunkte für alle angegebenen Seminare
ICW: 8

Online-Anmeldung

johannisstift.de

Sie haben Fragen?

Bitte kontaktieren Sie den Veranstalter: FON +49 5251 401-480

Veranstalter

Der Bildungscampus St. Johannisstift bildet im Bereich Alten- und Krankenpflege aus und bietet branchenübergreifende Fortbildungen an.

Weitere Seminare finden Sie hier:



Veranstaltungsort

Hotel Vivendi
Balhorer Feld 11
33106 Paderborn

Weitere Informationen

Dozenten, Veranstaltungsorte, Preise und Rabatte,
Anmeldung und Teilnahmebedingungen

Dozenten

Lernen Sie unsere Vivendi-Spezialisten kennen



Kai Uwe Soppa
Service & Consulting

- Vivendi NG Stationär



Bianca Thiere
Service

- Vivendi PEP



Felix Beumling
Service & Consulting

- Vivendi NG Ambulant
- Vivendi Mobil



Elena Buchholz
Service & Consulting

- Vivendi PD



Nancy Schwittay-Micke
Service & Consulting

- Vivendi PD



Anke Hofmann
Service & Consulting

- Vivendi PD



Anna Hansen
Service

- Vivendi NG Stationär



Matthias Reh

Service & Consulting

- Vivendi NG Ambulant
- Vivendi Mobil



Martina Ewert

Service & Consulting

- Vivendi NG Stationär



Hendrik Leeker

Service

- Vivendi NG Ambulant



Andreas Koch

Service & Consulting

- Vivendi NG Ambulant
- Vivendi Mobil



Isabell Neisemeier
Service & Consulting

- Vivendi PD



David Schlenke
Service & Consulting

- Vivendi PEP



Kevin Kramer
Service & Consulting

- Vivendi PEP



Malte Friedrich
Service & Consulting

- Kennzahlen-Cockpit
- Dateiablage

Hotel Vivendi

Lernen, Essen, Übernachten

Am besten lernt es sich, wenn man dafür den Kopf frei hat! Das heißt: keine lästigen Wege zwischen Veranstaltungsort und Unterkunft. Keine Parkplatz-Hetze. Keine abstürzenden Rechner. Keine Suche nach dem nächsten Restaurant.

Im Hotel Vivendi finden Sie alles an einem Ort: barrierefreie Doppelzimmer mit gemütlichem Ambiente. Moderne Schulungsräume mit hervorragender technischer Ausstattung. Ein Parkhaus mit 240 kostenfreien Stellplätzen und Ladestationen für Ihr Elektroauto. Und sogar einen Fitnessbereich mit finnischer Dampfsauna. Im Restaurant Vivendi genießen Sie eine moderne, junge und deutsche Küche mit täglich frischen und nachhaltigen Produkten.

Für Sie heißt das: Sie konzentrieren sich einfach auf Ihr Seminar oder Ihre Veranstaltung – wir kümmern uns um den Rest.

Hotel Vivendi

Balhorner Feld 11
33106 Paderborn

hotel-vivendi.de
info@hotel-vivendi.de
FON +49 5251 771-133





Ob Sie beruflich oder privat hier sind – wir heißen Sie willkommen in unserem Tagungszentrum in Paderborn.



Unsere Hotelzimmer haben einen einzigen Standard. Upgraden können Sie bei uns also nicht. Aber das ist auch gar nicht nötig! Alle Zimmer sind hochmodern ausgestattet und überzeugen mit einem gemütlichen Ambiente.

Zimmerpreise (pro Zimmer und Nacht)

Doppelzimmer:	110 €
DZ bei Einzelnutzung:	84 €
Einzelzimmer ECO:	56 €

Scannen und buchen:



Restaurant

Frühstück:	06:30 – 10:00 Uhr (9,50 € p. P.)
Mittagessen:	11:30 – 14:00 Uhr (4,90 € – 7,90 €)
Abendessen:	18:00 – 21:00 Uhr (à la carte)

Buchung

Gerne können Sie ein Hotelzimmer online unter www.hotel-vivendi.de reservieren. In Verbindung mit einem Bildungsangebot gewähren wir 10 % Rabatt auf den Übernachtungspreis. Nutzen Sie dafür den Code BILDUNGSANGEBOT.

Kontakt

info@hotel-vivendi.de | FON: +49 5251 771-133

Die Rezeption ist montags bis donnerstags von 06:30 bis 22 Uhr und freitags bis 21 Uhr für Sie erreichbar.

Auf einen Blick

- › 26 Doppelzimmer, 4 Einzelzimmer, insgesamt 56 Betten
- › bis zu 300 Restaurantgäste
- › 13 Tagungsräume (30–649 qm), 1700 qm Tagungsfläche
- › bis zu 600 Tagungsgäste
- › Veranstaltungscatering (max. 600 Gäste)
- › hochmoderne Ausstattung (Baujahr 2018)
- › hoteleigenes Parkhaus (max. 240 Pkw), 100 weitere Außenstellplätze
- › Fitnessbereich und finnische Sauna

 Preise inkl. MwSt.



Regional, saisonal und frisch auf den Tisch – das ist unser Anspruch an die Küche. Weil wir unnötige Wege vermeiden möchten, kaufen wir möglichst viele Lebensmittel bei Erzeugern aus dem nahen Umland.

Weitere Veranstaltungsorte

Ganz in Ihrer Nähe

Berlin

Connex GmbH
Duisburger Str. 9
10707 Berlin

Essen

Welcome Hotel Essen
Schützenbahn 58
45127 Essen

Hamburg

Connex GmbH
Hammerbrookstr. 90
20097 Hamburg

München

Connex GmbH
Gaßnerstr. 15
80639 München

Bitte beachten Sie, dass es in seltenen Fällen zu einer Änderung in Bezug auf den Veranstaltungsort kommen kann. In diesem Fall entnehmen Sie den neuen Veranstaltungsort bitte Ihrer Anmeldebestätigung, oder wir informieren Sie per Mail über Änderungen.

Preise und Rabatte

Investieren Sie in Ihr Wissen

Preise und Verpflegung

Alle Preise finden Sie auf den betreffenden Veranstaltungsseiten, diese gelten zzgl. Mehrwertsteuer. Bei halbtägigen Präsenzveranstaltungen sind Getränken inklusive, bei ganztägigen erhalten Sie zusätzlich einen Mittagsimbiss.

Unsere Vivendi Live- und Videotutorials, sowie die Vivendi-Anleitungen sind kostenfrei. Weitere Informationen finden Sie auch ab Seite 56.

Rabatte

Melden Sie sich für Online-, Präsenz-Seminare oder Livestreams an und sparen Sie bis zu 20 %:

- › 10 % Rabatt: ab zwei Terminen
 - › 20 % Rabatt: ab drei Terminen
 - › 20 % Rabatt: ab drei Teilnehmer:innen zum selben Termin, Rabatt gilt pro Person
- Bitte beachten Sie: Die Anmeldung muss in einem Buchungsvorgang erfolgen, nachträgliche Buchungen können nicht rabattiert werden. Rabatte sind nicht miteinander kombinierbar.

Sonderveranstaltungen, wie Sommerakademie, Anwendertreffen, Fachvorträge, Branchentage o.ä., sind von den Rabatten ausgeschlossen.

Anmeldung und Teilnahmebedingungen

Wissenswertes und Kleingedrucktes

Anmeldung

Die Anmeldung zu den Veranstaltungen erfolgt über den Vivendi-Kundenbereich im Internet unter **vivendi-seminare.de**. Falls Sie noch nicht über ein persönliches Nutzerkonto verfügen, können Sie dieses in wenigen Schritten erstellen.

i Ihr kostenfreies persönliches Nutzerkonto ermöglicht außerdem das Herunterladen von Vivendi-Updates sowie den Zugriff auf sämtliche Dokumente aus unserer Wissensdatenbank (z. B. Schulungsunterlagen, FAQ). Zudem können Sie den Vivendi-Newsletter bestellen, in dem wir Sie regelmäßig über Produktneuheiten, aktuelle Veranstaltungen u. v. m. informieren. Nutzen Sie auch den Vivendi-WebDesk für einen jederzeitigen Überblick über Ihre persönlichen Support-Anfragen.

Teilnahmebedingungen

Anmeldung

Anmeldungen sind bis 2 Tage vor der jeweiligen Veranstaltung möglich. Die Bearbeitung von Seminaranmeldungen erfolgt in der Reihenfolge der Anmeldung. Ihre Anmeldung wird von uns mit einer Anmelde- und Auftragsbestätigung per E-Mail bestätigt und ist von diesem Moment an verbindlich.

Rechnung

Nach der Anmeldebestätigung erhalten Sie eine elektronische Rechnung per E-Mail. Achten Sie bei der Anmeldung auf eine korrekte Rechnungsanschrift, Kundennummer und alle notwendigen Angaben. Bitte haben Sie dafür Verständnis, dass wir für eine nachträgliche Korrektur der Rechnung eine Bearbeitungsgebühr in Höhe von 15 € (pro Rechnung) erheben.

Zahlung

Soweit nicht anders angegeben, ist die Rechnung bis spätestens 21 Tage vor der Veranstaltung ohne Abzug zu zahlen. Später eingehende Anmeldungen sind sofort nach Erhalt der Rechnung zu begleichen. Die genauen Zahlungsbedingungen sind auf der Rechnung vermerkt.

Nichtteilnahme und Stornierung

Bei Stornierung bis 21 Tage vor dem Termin wird die Gebühr in voller Höhe, bei Stornierung zwischen 20 und 8 Tagen vor dem Termin zu 50 % erstattet. Ab sieben Tage vor dem Termin bzw. bei nicht erfolgter Teilnahme ist keine Erstattung möglich. Eine Stornierung ist schriftlich an seminare@connext.de zu richten und wird erst mit der Bestätigung durch ConnexT wirksam.

Teilnehmerwechsel

Ein Austausch des Teilnehmers ist jederzeit möglich, einschließlich der Ausstellung der Seminarbescheinigung auf den neuen Teilnehmer. Eine Änderung der Rechnung ist jedoch nicht möglich. Bitte setzen Sie uns möglichst früh über einen gewünschten Wechsel des Teilnehmers in Kenntnis.

Schulungsunterlagen und Teilnahmebescheinigung

Die Schulungsunterlagen und die Teilnahmebescheinigung erhalten Sie im Anschluss an die Veranstaltung per E-Mail. Bei Online-Veranstaltungen ist hierfür der Login über den personalisierten Zugangslink Voraussetzung.

Seminarabsage

Wir behalten uns vor, Veranstaltungen aufgrund einer zu geringen Teilnehmerzahl abzusagen oder zu verlegen. Der Teilnehmer wird in diesem Fall spätestens drei Werktagen vor Veranstaltungsbeginn per E-Mail benachrichtigt. Bei Ausfall einer Veranstaltung durch Krankheit des Tutors, höhere Gewalt oder sonstige unvorher-

sehbare Ereignisse besteht kein Anspruch auf Durchführung der Veranstaltung. In allen Fällen erfolgt keine Übernahme von Reise- und Übernachtungskosten sowie von durch Arbeitsausfall entstehende Auslagen.

Datenschutz

Die erhobenen Teilnehmerdaten werden für interne Verwaltungszwecke gemäß den geltenden Datenschutzbestimmungen elektronisch verarbeitet und nicht an Dritte weitergegeben.

Registrierung beruflich Pflegender

Fast unser gesamtes Bildungsangebot ist offiziell anerkannt durch die Registrierung beruflich Pflegender. Im Rahmen der Registrierung beruflich Pflegender weisen wir die erworbenen Punkte auf der Teilnehmerbescheinigung aus. Bei Online-Veranstaltungen ist hierfür der Login über den personalisierten Zugangslink Voraussetzung. Mehr Infos unter www.regbp.de.



**Sie erreichen unser Seminar-Team per E-Mail unter seminare@connext.de.
Oder rufen Sie uns einfach an: 05251 771-298.**

Connex Vivendi

Die Software für das Sozialwesen



[connext.vivendi](https://www.facebook.com/connext.vivendi)
[hotelvivendipaderborn](https://www.facebook.com/hotelvivendipaderborn)



[hotelvivendi](https://www.instagram.com/hotelvivendi)

Connex Communication GmbH | Balhorne Feld 11 | D-33106 Paderborn

FON +49 5251 771-0 (Seminare -298) | FAX +49 5251 771-199
seminare@connext.de | www.vivendi-seminare.de
